

Dell Vostro 3460/3560

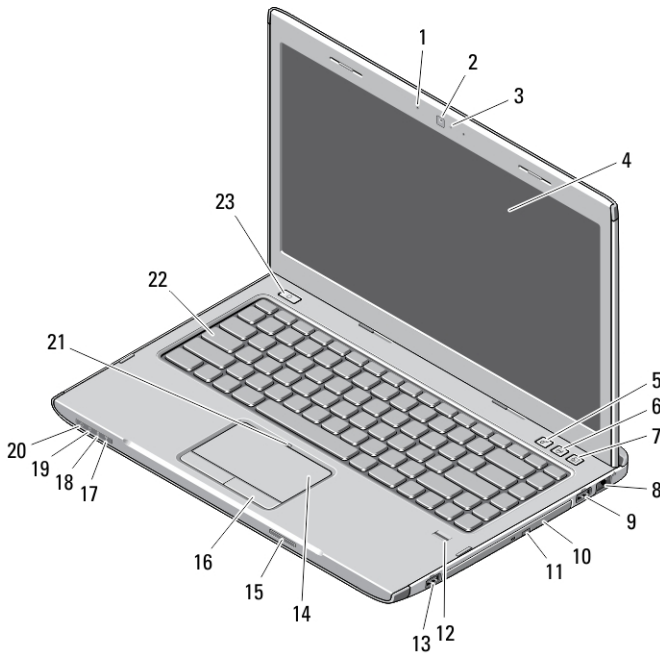
ข้อมูลการติดตั้งและคุณสมบัติ

เกี่ยวกับคำเตือน



คำเตือน: 'คำเตือน' จะชี้ถึงโอกาสเกิดความเสียหายกับทรัพย์สิน การบาดเจ็บ หรือการเสียชีวิต

Vostro 3460 - ด้านหน้าและด้านหลัง



รูปที่ 1. ด้านหน้า

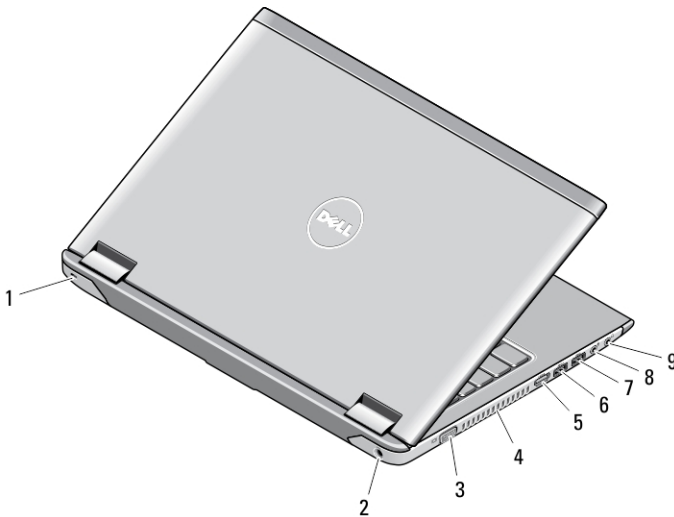
- | | |
|-----------------------|----------------------------|
| 1. ไมโครโฟน | 4. จอแสดงผล |
| 2. กล้อง | 5. Windows Mobility Center |
| 3. ไฟล์แสดงสถานะกล้อง | 6. ศูนย์บริการ Dell |



0W0N94A00

รุ่นตามชื่อโมเดล: P34G,P24F
ประเภทตามชื่อโมเดล: P34G001,P24F001
2012 - 01

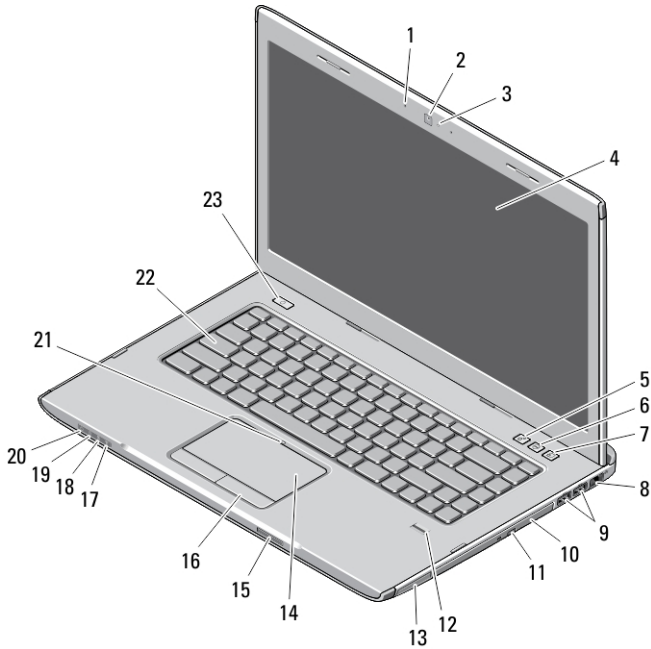
- | | |
|---------------------------------------|----------------------------|
| 7. Dell Instant Launch Manager | 16. ปุ่มทัชแพด (2) |
| 8. ขั้วต่อเครือข่าย | 17. ไฟสถานะเครือข่ายไร้สาย |
| 9. ขั้วต่อ USB 3.0 | 18. ไฟสถานะแบตเตอรี่ |
| 10. ไคร์ฟออปติคัล | 19. ไฟสถานะฮาร์ดดิสก์ |
| 11. ปุ่มเลื่อนจอออกของออปติคัลไคร์ฟ | 20. ไฟสถานะการทำงาน |
| 12. ตัวอ่านลายนิ้วมือ | 21. LED แสดงการปิดทัชแพด |
| 13. ขั้วต่อ USB 3.0 | 22. แป้นพิมพ์ |
| 14. ทัชแพด | 23. ปุ่มเปิดปิดเครื่อง |
| 15. การ์ดรีดเตอร์ Secure Digital (SD) | |



รูปที่ 2. ด้านหลัง

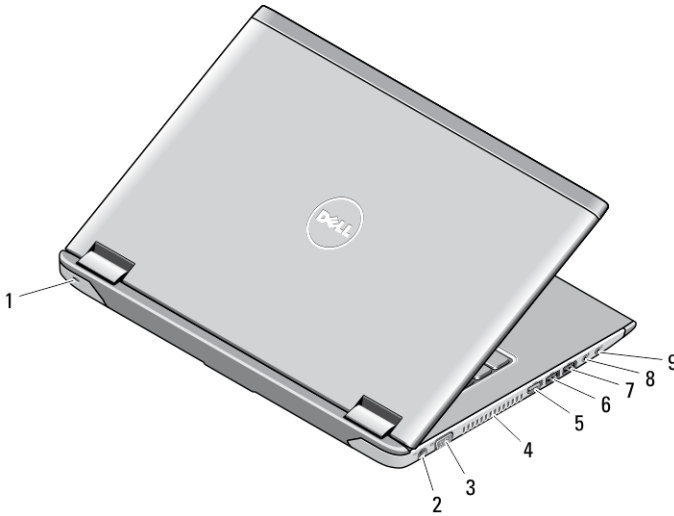
- | | |
|-----------------------------|--------------------------|
| 1. ช่องเสียบสายเคเบิลนิรภัย | 6. ขั้วต่อ USB 3.0 ไฟตรง |
| 2. ขั้วต่อไฟ | 7. ขั้วต่อ USB 3.0 |
| 3. ขั้วต่อ VGA | 8. ขั้วต่อไมโครโฟน |
| 4. ช่องระบายความร้อน | 9. ขั้วต่อหูฟัง |
| 5. ขั้วต่อ HDMI | |

Vostro 3560 - ด้านหน้าและด้านหลัง



รูปที่ 3. ด้านหน้า

- | | |
|---------------------------------------|--------------------------------------|
| 1. ไมโครโฟน | 13. สล็อต ExpressCard |
| 2. กล้อง | 14. ทัชแพด |
| 3. ไฟล์แสดงสถานะกล้อง | 15. การ์ดรีดคอร์ Secure Digital (SD) |
| 4. จอแสดงผล | 16. ปุ่มทัชแพด (2) |
| 5. Windows Mobility Center | 17. ไฟสถานะเครื่องข่ายไร้สาย |
| 6. ศูนย์บริการ Dell | 18. ไฟสถานะแบตเตอรี่ |
| 7. Dell Instant Launch Manager | 19. ไฟสถานะฮาร์ดดิสก์ |
| 8. ขั้วต่อเครือข่าย | 20. ไฟสถานะการทำงาน |
| 9. ขั้วต่อ USB 3.0 (2) | 21. LED แสดงการปิดทัชแพด |
| 10. ไม้รีฟอพลีคอลล | 22. แป้นพิมพ์ |
| 11. ปุ่มเลื่อนถาดออกของออฟติคอลลโครพี | 23. ปุ่มเปิดปิดเครื่อง |
| 12. ตัวอ่านลายนิ้วมือ | |



รูปที่ 4. ด้านหลัง

- | | |
|-----------------------------|--------------------------|
| 1. ช่องเสียบสายเคเบิลนิรภัย | 6. ขั้วต่อ USB 3.0 ไฟตรง |
| 2. ขั้วต่อไฟ | 7. ขั้วต่อ USB 3.0 |
| 3. ขั้วต่อ VGA | 8. ขั้วต่อไมโครโฟน |
| 4. ช่องระบายความร้อน | 9. ขั้วต่อหูฟัง |
| 5. ขั้วต่อ HDMI | |

ติดตั้งถ่าน



คำเตือน: ก่อนเริ่มขั้นตอนใด ๆ ในหัวข้อนี้ กรุณาอ่านข้อมูลด้านความปลอดภัยที่จัดมาให้พร้อมกับคอมพิวเตอร์ ดูคำแนะนำในการใช้งานที่เหมาะสมได้จาก www.dell.com/regulatory_compliance



คำเตือน: อะแดปเตอร์ AC สามารถใช้ได้กับเต้ารับไฟฟ้าทั่วโลก ทั้งนี้ขั้วต่อไฟและสายไฟที่ใช้งานอาจแตกต่างกันไปในแต่ละประเทศ การใช้สายที่ไม่เหมาะสมหรือเชื่อมต่อสายกับสายพ่วงหรือเต้ารับไฟที่ไม่ถูกต้องอาจทำให้เกิดเพลิงไหม้หรือความเสียหายกับอุปกรณ์ได้




ข้อควรระวัง: ขณะปลดสายอะแดปเตอร์ AC จากคอมพิวเตอร์ ให้จับที่ขั้วต่อ อย่างจับที่ตัวสาย จากนั้นดึงให้มันและเบาๆเพื่อไม่ให้สายเกิดความเสียหาย ขณะพันกับสายอะแดปเตอร์ AC ตรวจสอบให้แน่ใจว่ามุมของขั้วต่อที่อะแดปเตอร์ AC อยู่ในทิศทางที่ถูกต้องเพื่อป้องกันสายเกิดความเสียหาย



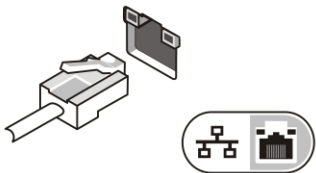
หมายเหตุ: อุปกรณ์บางชนิดอาจไม่มีให้หากถูกไฟไม่ได้สั่งซื้อ

1. ให้ต่ออะแดปเตอร์ AC เข้ากับช่องต่ออะแดปเตอร์ AC ในเครื่องและต่อไปยังเต้าเสียบปลั๊กไฟ



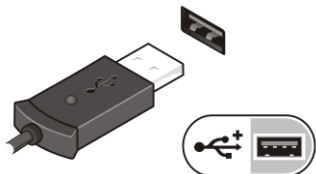
รูปที่ 5. อะแดปเตอร์ AC

2. ต่อสายเครือข่าย (อุปกรณ์เสริม)



รูปที่ 6. ขั้วต่อเครือข่าย

3. ต่ออุปกรณ์ USB เช่น เมมโมรี่หรือแป้นพิมพ์ (อุปกรณ์เสริม)



รูปที่ 7. ขั้วต่อ USB

4. เปิดหน้าจอคอมพิวเตอร์และกดปุ่มเปิด/ปิดเครื่องเพื่อเปิดใช้งานเครื่องคอมพิวเตอร์



รูปที่ 8. ปุ่มเปิดปิดเครื่อง



หมายเหตุ: ขอแนะนำให้คุณเปิดและปิดเครื่องคอมพิวเตอร์ของคุณอย่างน้อยหนึ่งครั้งก่อนที่คุณจะติดตั้งการ์ด หรือเชื่อมต่อคอมพิวเตอร์เข้ากับอุปกรณ์เชื่อมต่อหรืออุปกรณ์ภายนอกใดๆ อย่างเช่นเครื่องพิมพ์เป็นต้น

รายละเอียดทางเทคนิค



หมายเหตุ: อุปกรณ์ที่นำมาด้วยอาจแตกต่างกันในแต่ละพื้นที่ รายละเอียดทางเทคนิคต่อไปนี้เป็นส่วนที่อยู่ภายใต้เงื่อนไขของกฎหมายสำหรับจัดส่งคอมพิวเตอร์ของคุณ กรุณาดูรายละเอียดเพิ่มเติมเกี่ยวกับคอมพิวเตอร์ของคุณของคุณ โดยคลิก **Start** → **Help and Support** จากนั้นเลือกตัวเลือกเพื่อดูข้อมูลเกี่ยวกับคอมพิวเตอร์ของคุณ

ระบบไฟฟ้า

อะแดปเตอร์ AC

65 W และ 90 W



หมายเหตุ: มีอะแดปเตอร์ AC ขนาด 65 W จัดไว้ให้เฉพาะสำหรับคอมพิวเตอร์ที่มีกราฟิกการ์ดในตัว

แรงดันไฟฟ้าเข้า

100 VAC ถึง 240 VAC

ถ่านกระดุม

ถ่านกระดุมลิเทียม CR2032 ขนาด 3 V

ขนาด

Vostro 3460

สูง	30.10 มม. (1.18 นิ้ว)
กว้าง	345.50 มม. (13.60 นิ้ว)
หนา	244.00 มม. (9.60 นิ้ว)
น้ำหนัก (พร้อมแบตเตอรี่และออฟติคัลไดรฟ์)	2.36 กก. (5.20 ปอนด์)

Vostro 3560

สูง	32.50 มม. (1.27 นิ้ว)
กว้าง	375.00 มม. (14.76 นิ้ว)
หนา	259.00 มม. (10.19 นิ้ว)
น้ำหนัก (พร้อมแบตเตอรี่และออฟติคัลไดรฟ์)	2.61 กก. (5.75 ปอนด์)

อุณหภูมิ

อุณหภูมิการทำงาน:

0 °C ถึง 35 °C (32 °F ถึง 95 °F)

Information para NOM (únicamente para México)

Voltaje de alimentación	100 V CA – 240 V CA
Frecuencia	50 Hz – 60 Hz
Consumo eléctrico	1,50 A /1,60 A /1,70 A /2,50 A
Voltaje de salida	19,50 V de CC
Intensidad de salida	3,34 A /4,62 A

การค้นข้อมูลเพิ่มเติมและแหล่งข้อมูลอื่น ๆ

ดูเอกสารเกี่ยวกับความปลอดภัยและข้อบังคับที่จัดมากับคอมพิวเตอร์ของคุณและเว็บไซต์หลักเกณฑ์ควบคุมได้ที่ www.dell.com/regulatory_compliance เพื่อรับทราบข้อมูลเพิ่มเติมเกี่ยวกับ:

- หลักเกณฑ์ด้านความปลอดภัย
- การรับรองมาตรฐานควบคุม
- องค์ประกอบแวดล้อม

เข้าไปที่ www.dell.com เพื่อรับทราบข้อมูลเพิ่มเติมเกี่ยวกับ:

- การรับประกัน
- ข้อกำหนดและเงื่อนไข (เฉพาะในสหรัฐฯ)
- ข้อตกลงสิทธิ์ใช้งานผู้ใช้ปลายทาง

ตรวจสอบข้อมูลเพิ่มเติมเกี่ยวกับผลิตภัณฑ์ของคุณได้ที่ support.dell.com/manuals.

ข้อมูลในเอกสารชุดนี้อาจมีการเปลี่ยนแปลงโดยไม่ต้องแจ้งให้ทราบ

© 2012 Dell Inc. สงวนลิขสิทธิ์

ห้ามทำซ้ำเอกสารข้อมูลเหล่านี้โดยเด็ดขาดไม่ว่าด้วยวิธีการใด ๆ หากมิได้รับอนุญาตอย่างเป็นทางการจาก Dell Inc.

เครื่องหมายการค้าที่ใช้ในข้อมูลชุดนี้: Dell,™ โด้ DELL, Dell Precision™, Precision ON™, ExpressCharge™, Latitude™, Latitude ON™, OptiPlex™, Vostro™ และ Wi-Fi Catcher™ เป็นเครื่องหมายการค้าของ Dell Inc. Intel®, Pentium®, Xeon®, Core™, Atom™, Centrino® และ Celeron® เป็นเครื่องหมายการค้าจดทะเบียนหรือเครื่องหมายการค้าของ Intel Corporation ในสหรัฐฯ และในประเทศอื่น AMD® เป็นเครื่องหมายการค้าจดทะเบียนและ AMD Opteron™, AMD Phenom™, AMD Sempron™, AMD Athlon™, ATI Radeon™ และ ATI FirePro™ เป็นเครื่องหมายการค้าของ Advanced Micro Devices, Inc. Microsoft®, Windows®, MS-DOS®, Windows Vista®, ปุ่มเริ่มการทำงานของ Windows Vista และ Office Outlook® เป็นเครื่องหมายการค้าหรือเครื่องหมายการค้าจดทะเบียนของ Microsoft Corporation ในสหรัฐฯ และ/หรือในประเทศอื่น Blu-ray Disc™ เป็นเครื่องหมายการค้าของ Blu-ray Disc Association (BDA) และให้อนุญาตใช้แสดงบนดิสก์และเครื่องเล่นแผ่น ข้อความ Bluetooth® เป็นเครื่องหมายการค้าจดทะเบียนและครอบครองโดย Bluetooth® SIG, Inc. การใช้เครื่องหมายดังกล่าวโดย Dell Inc. มีขึ้นโดยได้รับอนุญาต Wi-Fi® เป็นเครื่องหมายการค้าของ Wireless Ethernet Compatibility Alliance, Inc.

เครื่องหมายการค้าและชื่อทางการค้าอื่น ๆ อาจถูกอ้างถึงในเอกสารชุดนี้เพื่อกล่าวถึงหน่วยงานที่เชื่อมโยงกับเครื่องหมายและชื่อหรือผลิตภัณฑ์ที่ดูแล Dell Inc. ไม่มีผลประโยชน์ทางกรรมสิทธิ์ใด ๆ ในเครื่องหมายการค้าหรือชื่อทางการค้าที่ไม่ใช่ของบริษัทแต่อย่างใด